

ATTACCO PRELIEVO FUMI 3 POLLICI

SCHEDA PRESENTAZIONE PRODOTTO

DESCRIZIONE:

L'attacco prelievo fumi è un prodotto necessario per effettuare prelievi nei camini industriali.

Questo prodotto universale, da solo, si adatta a tutti i tipi di tubazioni:

- cilindriche, con diametri pari e superiori a 150 [mm];
- rettangolari, cioè su superfici piane.

Non necessita dunque di apposite modifiche o adattatori a seconda della superficie su cui viene installato.


Nato con l'idea di sostituire il tradizionale attacco prelievo fumi fabbricato artigianalmente e comunemente usato, con un prodotto commerciale standard e versatile.

Composto da un corpo centrale dotato di tappo con chiusura ad avvitamento rapido e alette laterali inclinabili, le quali ne agevolano il fissaggio su tubazioni cilindriche di diversi diametri.


Nello specifico le due alette laterali ne consentono l'installazione su tutte le tubazioni a sezione circolare da diametro 150 [mm] e superiore fino ad arrivare a sezioni rettangolari, quindi superfici piane.

Dotato di un aggancio sul corpo centrale e un doppio aggancio sul tappo permette l'aggiunta di due collegamenti (a discrezione di chi ne fa uso), uno fisso per assicurare il tappo al corpo e uno removibile per garantirne l'apertura accidentale.

PRECEDENTE CONCEZIONE DEL PRODOTTO:

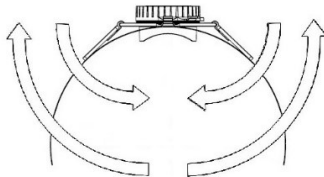


IL PRODOTTO:

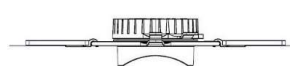


POSSIBILI CONFIGURAZIONI:

Configurazione su tubazioni cilindriche con diametri maggiori e uguali a 150 [mm]:



Configurazione su tubazioni rettangolari (superfici piane):



Registrato
 14/09/2021
 No 008682082-0001



VANTAGGI:

- Pronto all'uso
- Versatile per l'applicazione su ogni sezione di camino con diametro \geq a 150 [mm] fino a camini rettangolari
- Ossidazione nulla della superficie del pezzo
- Peso ridotto rispetto al tradizionale
- La miscela sintetica non compromette l'estetica del pezzo
- Il prezzo è nettamente inferiore a quello degli attuali attacchi prelievo fumi fabbricati artigianalmente

CARATTERISTICHE:

Prodotto:	Attacco prelievo fumi 3"
Applicazione:	Tubi aspirazione da diametro 150 [mm] fino a tubo rettangolare
Dimensioni:	L290 x B120(140 aggancio) x H52.5 [mm]
Diametro interno:	75 [mm] (per inserimento sonda)
Peso:	0.206 [Kg]
Materiale:	Miscela di nylon e antiUV
Temperature d'esercizio:	Da -20 [°C] a 110 [°C]
Fissaggio:	Tramite rivettatura diametro 4 [mm]
Codice:	SM-005

APPLICAZIONE:

Questo prodotto è applicato dove la norma non prevede il controllo di PM10 o altro determinato da combustione e cioè applicazioni esterne a camini ad esempio di impianti fusori o dove le emissioni superano i gradi indicati sopra.

Il prodotto segue la normativa EN15259.

SOSTENIBILITA' AMBIENTALE:

Il prodotto attacco di prelievo fumi APF 3" interamente realizzato in polimero di poliammide 6 nome commerciale PROMYDE B30P non risulta quindi pericoloso per l'ambiente, il materiale è facilmente recuperabile e nel caso non sia possibile il suo recupero è necessario il suo smaltimento affidandosi alla legislazione locale vigente.

DATI LOGISTICI:

Pezzi per cartone [nr.]:	40 / 50 / 60
Peso cartone [Kg]:	9.5 / 11.7 / 13.9
Ingombri cartone [mm]:	L600 x B397 x H363

COMPONENTE PER CAMINI INDUSTRIALI




MADE IN ITALY

Rev.06 del 14/03/2024